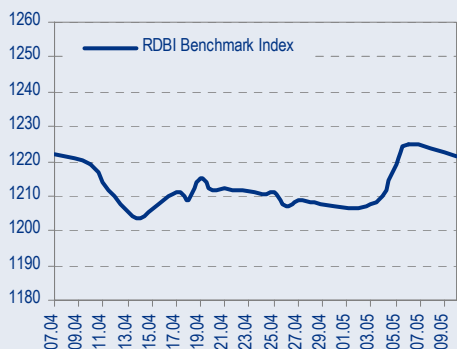
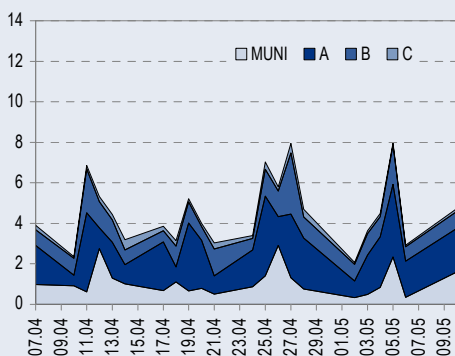




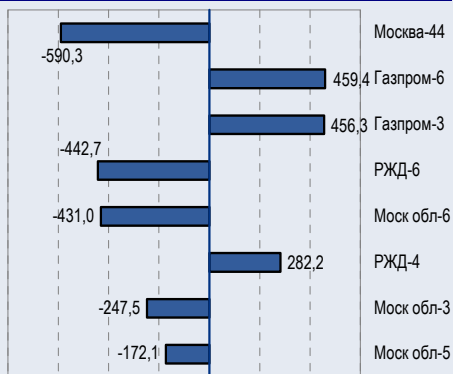
BENCHMARK INDEX КОРПОРАТИВНЫХ ОБЛИГАЦИЙ



ОБОРОТЫ ВТОРИЧНОГО РЫНКА КОРПОРАТИВНЫЕ И МУНИЦИПАЛЬНЫЕ ОБЛИГАЦИИ (БИРЖА И РПС, МЛРД РУБ.)



ЛИДЕРЫ ТОРГОВЫХ ОБОРОТОВ БИРЖА И РПС, МЛН РУБ. (СО ЗНАКОМ ИЗМЕНЕНИЯ ЦЕНЫ)



МАКРОСТАТИСТИКА

	11.05.2006	Пред. день
Остатки на корсчетах ЦБ, млрд руб.	341,9	314,5
Обменный курс ЦБ РФ, руб.	27,0359	27,08
Обменный курс USD/EUR	1,2764	1,2764
Цена на нефть URALS, \$/барр.	64,92	64,92
Резервы ЦБ РФ, млрд \$ *	225,7	8,6
MIBOR, %	2,5	2,6
Ставки overnight (оценка ФК Уралсиб)		
Банки первого круга, %	1,5-1,8	1,5-2,0
Банки второго круга, %	1,8-2,0	2,0-2,5
Банки третьего круга, %	2,0-2,3	2,3-2,5

*Предыдущая неделя

РЫНОК РУБЛЕВЫХ ОБЛИГАЦИЙ

Прошедший торговый день можно условно разделить на две части: фиксация прибыли в длинных качественных бондах с утра и новая волна интереса на покупку в корпоративном секторе ближе к вечеру.

Вечерний рост котировок, вызванный ралли на рынке евробондов, в основном коснулся сектора госкомпаний, цены ОФЗ росли на умеренных торговых оборотах.

Стабильный рынок евробондов, спокойный денежный рынок и минимальное первичное предложение создают благоприятную почву для роста котировок рублевого рынка в ближайшие дни. За счет расширения спреда к кривой Москвы у первого эшелона сохраняется достаточно места для апсайда, и мы ожидаем сужения этого спреда в ближайшее время.стр.3

ТАКЖЕ В НОМЕРЕ

ПОЛИТИКА Послание президента Федеральному собранию неожиданностей не принесло

Долгожданное ежегодное обращение президента Владимира Путина к Федеральному собранию на этот раз ничем не удивило. Возможно, наиболее примечательным стало отчетливо высказанное предупреждение в адрес российских олигархов о том, что судебные разбирательства могут продолжиться, по крайней мере для некоторых из них. Это привело в замешательство рынок, который только начал верить, что напряженные отношения бизнеса и государства остались в прошлом.стр.4

ГАЗПРОМ Путин призывает к расширению присутствия за рубежом

.....стр.4

ЮТК I квартал 2006 г.: плохой сюрприз от дальней связи

Финансовые результаты ЮТК за I квартал 2006 г. по РСБУ продемонстрировали снижение выручки по сравнению с IV кварталом и I кварталом 2005 г., улучшение же операционной рентабельности были ожидаемым. Из-за падения трафика дальней связи новая система взаиморасчетов с операторами дальней связи оказала негативное влияние на показатели ЮТК, тогда как другие МРК выиграли. Кроме того, ЮТК по-прежнему тратит огромные средства на обслуживание долга, что препятствует росту ее чистой прибыли.стр.5

МОБИЛЬНАЯ СВЯЗЬ Чистый прирост абонентской базы на 46% превысил ожидания

.....стр.6

СТАТИСТИКА.....стр.8

✦ 23 мая 2006 года начнется размещение 3 выпуска облигаций ОАО «АИКБ «Татфондбанк» общим объемом 1,5 млрд руб. [Cbonds]

✦ Россельхозбанк планирует на этой неделе разместить выпуск еврооблигаций на 500 млн долл. под доходность 170 базисных пунктов к среднерыночным свопам. [Cbonds]

✦ Размещение облигаций ООО Комплекс Финанс планируется во второй половине мая - начале июня 2006 года. [Cbonds]

✦ Размещение облигационного займа «Торговый дом «Евросеть» объемом 3 млрд руб. планируется на конец мая 2006 года. [Cbonds]



Новости

- ✦ 23 мая 2006 года начнется размещение 3 выпуска облигаций ОАО «АИКБ «Татфондбанк» общим объемом 1,5 млрд руб. [Cbonds]
- ✦ Россельхозбанк планирует на этой неделе разместить выпуск еврооблигаций на 500 млн долл. под доходность 170 базисных пунктов к среднерыночным свопам. [Cbonds]
- ✦ Размещение облигаций ООО Комплекс Финанс планируется во второй половине мая - начале июня 2006 года. [Cbonds]
- ✦ Размещение облигационного займа «Торговый дом «Евросеть» объемом 3 млрд руб. планируется на конец мая 2006 года. [Cbonds]



Рынок рублевых облигаций

КОММЕНТАРИИ ПО РЫНКУ

Прошедший торговый день можно условно разделить на две части: фиксация прибыли в длинных качественных бондах с утра и новая волна интереса на покупку в корпоративном секторе ближе к вечеру.

Вечерний рост котировок, вызванный ралли на рынке евробондов, в основном коснулся сектора госкомпаний, цены ОФЗ росли на умеренных торговых оборотах.

Treasuries – ставка – 5%, пауза в июне возможна

Ожидания инвесторов не оправдались – вместо четкой формулировки, указывающей на высокую вероятность паузы в июне, ФРС сохранило тезис о необходимости придерживаться жесткой политики и сдерживать инфляцию.

Тем не менее, действия ФРС будут зависеть от публикуемых экономических данных, а это значит, что комитет FOMC может воздержаться от повышения ставки в июне для того, чтобы оценить влияние текущей политики на американскую экономику.

Торговые идеи:

Бумага ЭФКО-1 при длине в 4 месяца обладает более высокой доходностью чем ЭФКО-2 (10,1% на 8,8 мес.). В настоящий момент ЭФКО-1 торгуется с доходностью 10,4% по цене 99,3% и представляет собой отличное вложение, поскольку выпуск будет расти в цене по мере приближения срока погашения.

Рекомендация держать сохраняется для: МОИА (11% на 1,4 мес.), Инком-Лада-2 (11,9% на 9,4 мес.), Мособлгаз (9,83% на 3 года), ЯТХ (12,42 на 5,7 мес.), Адамант (11,92% на 25 мес.).

Фиксировать выпуск ЮТК-3 по цене 102,15-102,20%.

Фиксировать выпуски РЖД-2 (+35 б.п.) и РЖД-3 (+100 б.п.), рекомендованные на покупку на прошлой неделе, по достижении нашей цели.

Инком-Лада-2 – перспективы роста на лицо

Выпуск Инком-Лада-2 обращается на вторичном рынке с начала апреля этого года и в настоящий момент торгуется с доходностью 11,85% к оферте через 9,4 мес.

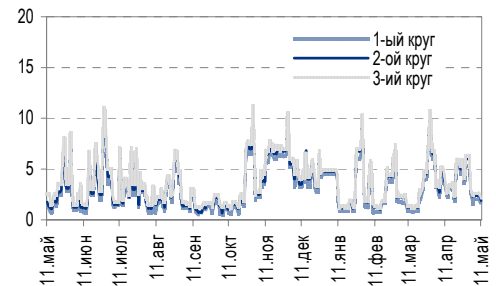
Учитывая, что доходность первого более короткого выпуска компании составляет около 9,3%, мы считаем, что у выпуска Инком-Лада-2 в долгосрочной перспективе есть потенциал роста цены до уровня 101,5%, что соответствует доходности к оферте на уровне 10,10%.

В ближайшие дни

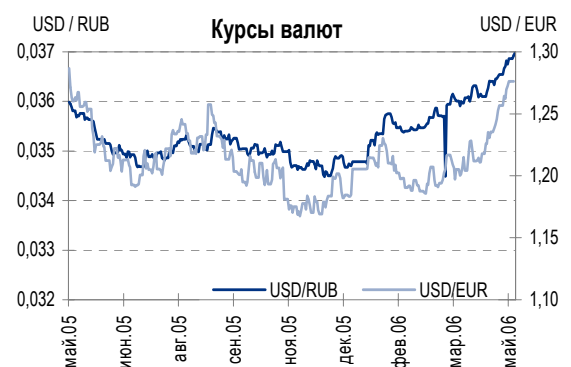
Стабильный рынок евробондов, спокойный денежный рынок и минимальное первичное предложение создают благоприятную почву для роста котировок рублевого рынка в ближайшие дни. За счет расширения спреда к кривой Москвы у первого эшелона сохраняется достаточно места для апсайда, и мы ожидаем сужения этого спреда в ближайшее время.

Анастасия Залеская, zal_av@uralsib.ru

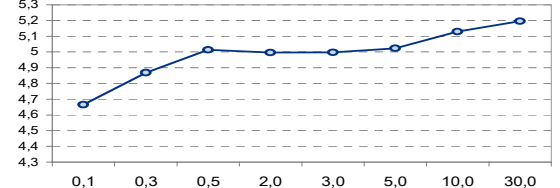
Ставки Overnight (оценка ФК Уралсиб)



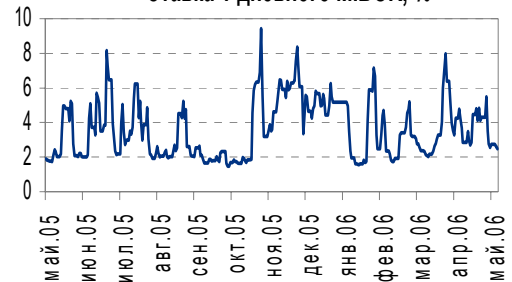
Курсы валют



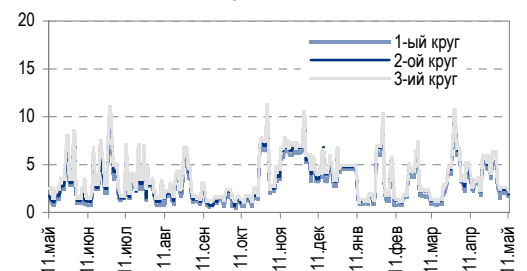
Кривая доходности US Treasuries



Ставка 1-дневного МІВОР, %



Ставки Overnight (оценка ФК Уралсиб)





Политика

Послание президента Федеральному собранию неожиданностей не принесло

Путин снова предупредил олигархов... Долгожданное ежегодное обращение президента Владимира Путина к Федеральному собранию на этот раз ничем не удивило. Возможно, наиболее примечательным стало отчетливо высказанное предупреждение в адрес российских олигархов о том, что судебные разбирательства могут продолжиться, по крайней мере для некоторых из них. Это привело в замешательство рынок, который только начал верить, что напряженные отношения бизнеса и государства остались в прошлом.

...но главные вопросы повестки дня оставил без изменений. В ходе выступления Владимир Путин обратил внимание на следующие вопросы:

- ✦ **Борьба за законность.** К тем, кто, нарушив закон и моральные нормы, приобрел имущество в крупных размерах, должны приниматься соответствующие меры.
- ✦ **Защита национальных интересов.** Россия должна отстаивать национальные интересы – это влечет за собой увеличение расходов на оборону.
- ✦ **Свободно конвертируемый рубль.** Валютная либерализация должна завершиться 1 июля 2006 г., будут ликвидированы все ограничения на движения капитала.
- ✦ **Удвоение ВВП.** Роста ВВП можно добиться за счет инвестиций и инноваций.
- ✦ **Денежная стабильность.** Необходимо строгое бюджетное планирование и сохранение профицита бюджета.
- ✦ **Демография.** Государство должно принимать меры, чтобы преодолеть тенденцию сокращения численности населения.

Владимир Тухомиров, tih_vi@uralsib.ru

Газпром

Путин призывает к расширению присутствия за рубежом

Позитивные долгосрочные перспективы. Комментарии, сделанные президентом Путиным в ходе выступления перед Федеральным собранием, подтверждают наше мнение о том, что Газпром будет играть важную роль в энергетической политике России и это благоприятно отразится на его стоимости.

Путин высказывается за дальнейшее продвижение Газпрома на мировые рынки. Как заявил вчера Владимир Путин, Газпрому следует продолжать реализацию стратегии экспансии на новые иностранные рынки.

Расширение за рубеж. Ранее в нынешнем году руководство Газпрома заявляло о том, что компания заинтересована в участии в газораспределительном бизнесе в Западной Европе, в том числе в Великобритании и Италии. Реализация этих планов позволит Газпрому контролировать всю цепочку создания стоимости – от добычи газа до его сбыта конечным потребителям в Западной Европе.

*Каюс Рапану, rap_ca@uralsib.ru
Алексей Кормщиков, kor_an@uralsib.ru
Анна Юдина, udi_an@uralsib.ru*



ЮТК

I квартал 2006 г.: плохой сюрприз от дальней связи

Падение трафика дальней связи негативно сказалось на результатах. Финансовые результаты ЮТК за I квартал 2006 г. по РСБУ продемонстрировали снижение выручки по сравнению с IV кварталом и I кварталом 2005 г., улучшение же операционной рентабельности были ожидаемым. Из-за падения трафика дальней связи новая система взаиморасчетов с операторами дальней связи оказала негативное влияние на показатели ЮТК, тогда как другие МРК выиграли. Кроме того, ЮТК по-прежнему тратит огромные средства на обслуживание долга, что препятствует росту ее чистой прибыли.

Снижение выручки, рост рентабельности. Вчера ЮТК обнародовала некоторые финансовые показатели за I квартал 2006 г. по РСБУ. Выручка оператора упала на 14% с уровня IV квартала 2005 г. и на 5% с уровня I кварталом 2005 г., составив 147 млн долл. Норма OIBDA выросла на 15 п.п. относительно соответствующего прошлогоднего показателя до 46%. Несмотря на то что норма чистой прибыли увеличилась на 5,4 п.п. по сравнению с предыдущим кварталом до 8%, чистая прибыль осталась относительно низкой – 12 млн долл.

Снижение выручки, рост рентабельности

Финансовые показатели за I кв. 2006 г. по РСБУ, млн долл.

	IV кв.04	I кв. 05	II кв.05	III кв.05	IV кв.05	I кв.06	Изм. за кв., %	Изм. за год, %
Выручка	162,3	154,0	155,9	161,0	169,7	146,7	(13,6)	(4,8)
ЕВИТ	37,0	37,5	37,6	41,7	31,1	44,2	42,1	17,9
Норма ЕВИТ, %	22,8	24,3	24,1	25,9	18,3	30,1	11,8 п.п.	5,8 п.п.
Износ и амортизация	17,1	19,7	20,2	19,7	20,7	22,7	9,5	15,2
OIBDA**	54,1	57,6	57,8	61,4	51,8	66,9	29,1	16,1
Норма OIBDA*, %	33,3	37,4	37,1	38,1	30,5	45,6	15,1 п.п.	8,2 п.п.
ЕВИТДА*	54,1	45,4	47,9	68,9	57,9	57,8	(0,1)	27,4
Норма ЕВИТДА *, %	33,3	29,5	30,8	42,8	34,1	39,4	5,3 п.п.	10,0 п.п.
Чистая прибыль	5,8	(0,4)	4,2	2,6	4,3	11,6	170,1	-
Норма чистой прибыли, %	3,6	(0,2)	2,7	1,6	2,5	7,9	5,4 п.п.	8,1 п.п.

Источники: ЮТК, оценка УРАЛСИБа

* OIBDA= EBIT+D&A (УРАЛСИБ)

* EBITDA= EBT + Процентные расходы+Износ и амортизация (ЮТК)

Негативный сюрприз от дальней связи

Эффект от новой системы регулирования и сокращение трафика дальней связи,
I кв. 2006 г. по РСБУ, млн долл.

	I кв.05	I кв.06	Изм. за год, %
Выручка от дальней связи (за исключением внутризонавой)	39	0	(100)
Межсетевые соединения	17	24	43
Выручка от дальней связи и межсетевых соединений	56	24	(57)
Отчисления Ростелекому	18	1	(97)
Итоговый эффект	38	23	(38)

Источники: ЮТК, оценка УРАЛСИБа

Новые условия работы на телекоммуникационном рынке сказались на финансовых результатах. В связи с изменением правил регулирования телекоммуникационного рынка в отчете о прибылях и убытках ЮТК не отражена выручка от услуг дальней связи. В результате суммарная выручка оператора за отчетный период сократилась на 5% по сравнению с I кварталом 2005 г. и на 14% по сравнению с IV кварталом 2005 г., составив 147 млн долл. Отчисления Ростелекому снизились благодаря новой системе взаиморасчетов почти до нуля, поэтому нормы прибыли ЮТК выросли: норма OIBDA – на 15 п.п. до 46%, норма EBIT – на 12 п.п.



до 30%.

Сокращение трафика дальней связи перевесило плюсы от изменения правил регулирования. В целом новые правила взаимодействий положительно отразились на МРК, но ЮТК стала исключением. Работа в курортной части России – Южном федеральном округе, – компания испытала на себе давление мобильной каннибализации: трафик дальней связи, составив в I квартале 2006 г. 233 млн мин, сократился наполовину относительно соответствующего прошлогоднего показателя. Кроме того, поскольку Южный ФО находится в Европейской части страны, для компании установлены низкие тарифы за инициацию и терминацию трафика дальней связи. По нашим оценкам, негативный эффект от новой системы взаиморасчетов за дальнюю связь и падения трафика составил 14 млн долл. операционной прибыли.

*Константин Чернышев, che_kb@uralsib.ru
Станислав Юдин, yud_sa@uralsib.ru*

Мобильная связь

Чистый прирост абонентской базы на 46% превысил ожидания

Рынок близится к насыщению. Несмотря на заметный прирост числа абонентов мобильной связи в апреле 2006 г., прирост оказался на 34% слабее, чем в апреле 2005 г., поэтому можно сделать вывод, что рынок еще на шаг приблизился к насыщению. Доли МТС и Вымпелкома в чистых подключениях почти равны.

Апрельский рост. Прирост числа абонентов сотовой связи в России в апреле 2006 г. несколько ускорился по сравнению с мартом 2006 г., в апреле операторы подключили 2,34 млн абонентов, тогда как в марте – 2,1 млн, согласно опубликованным вчера данным АС&М. Уровень мобильной телефонизации повысился на 1,6 п.п. относительно марта до 93% в России и на 1,6 п.п. до 84% в регионах. Московская телефонизация возросла на 2,3 п.п. до 142%, Петербургская – на 0,6 п.п. до 123%.

МТС догнала Вымпелком. После временной слабости в марте 2006 г. МТС собралась с силами и несколько обогнала Вымпелком в регионах по числу новых подключений (25% всех чистых подключений против 22% у Вымпелкома). В Москве и тот, и другой оператор подключили по 18% новых абонентов. Абонентская база МТС в С.-Петербурге сократилась на 1% относительно марта, а Вымпелкому удалось незначительно увеличить ее на 41 169 абонентов (доля оператора в числе новых подключений в северной столице составила 62%). В целом, Вымпелком (23% всех чистых подключений в России) и МТС (22%) почти сравнялись на национальном уровне по числу чистых подключений, их доли на российском рынке мобильной связи также равны – 34%.

Вымпелком успел на Украину... В апреле Вымпелком развил активность на Украине посредством своего дочернего подразделения WellCom. В результате ему удалось подключить 20% всех новых украинских абонентов, тогда как в марте его доля в чистых подключениях составляла всего 1%. МТС (УМС) подключила 23% всех новых абонентов, Киевстар – 29%. Несмотря на то, что бизнес на Украине все еще имеет хорошие шансы роста (сотовая телефонизация в этой стране составляет 71%), конкуренция на местном рынке усиливается, поэтому для увеличения доли в новых подключениях Вымпелкому, безусловно, придется пожертвовать ARPU. Несмотря на эти усилия, доля Вымпелкома на местном рынке остается небольшой – 1,6%.

... где у него неплохие перспективы. Прогресс в переговорах Telenor и Altimo, основных акционеров Вымпелкома, по вопросу приобретения



Киевстара Вымпелкомом и механизма разделения его акционеров, отразился в распространенном недавно пресс-релизе. Если Вымпелкому удастся приобрести Киевстар (15,4 млн абонентов на Украине и крупнейшая доля рынка), его позиции усилятся, а общее число мобильных абонентов сравняется с числом абонентов МТС (64 млн).

Апрельский рост абонентской базы

Число абонентов мобильной связи, млн

	апр.06 млн	мар.06 млн	Подкл.* млн	Изм., %	Доля рынка, %	Доля подкл.*, %
МТС	64,2	63,4	0,78	1,24		
Россия	46,3	45,8	0,51	1,12	34	22
Москва	10,3	10,3	0,07	0,67	43	18
С.-Петербург	2,5	2,5	(0,03)	(1,13)	32	-
Регионы***	33,5	33,0	0,47	1,43	33	25
Украина	14,6	14,5	0,14	0,97	43	22
Узбекистан	0,7	0,7	0,04	6,71		
Туркменистан	0,11	0,09	0,02	17,91		
Вымпелком	48,8	48,1	0,78	1,62		
Россия	45,3	44,8	0,53	1,19	34	23
Москва	9,6	9,5	0,07	0,74	40	18
С.-Петербург	1,8	1,7	0,03	1,52	23	64
Регионы**	34,0	33,6	0,44	1,30	33	23
Украина	0,4	0,3	0,12	44,83	1	20
Казахстан	2,6	2,5	0,10	3,95		
Таджикистан	0,02	0,03	(0,01)	(33,61)		
Узбекистан	0,45	0,42	0,03	6,99		
МегаФон	24,8	24,2	0,58	2,41		
Россия	24,7	24,2	0,58	2,42	18	25
Москва	4,0	3,7	0,24	6,47	17	62
С.-Петербург	2,9	2,9	0,01	0,27	37	19
Регионы**	17,8	17,5	0,33	1,91	17	18
Большая тройка в России					86	70
Большая тройка в Москве					99	97
Большая тройка в регионах***					63	60
Всего Россия	135	132	2,34	1,8		
Телефонизация						
Россия, %	92,8	91,2		1,6 п.п.		
Москва, %	141,6	139,3		2,3 п.п.		
С.-Петербург, %	122,8	122,2		0,6 п.п.		
Регионы***, %	86,3	84,8		1,5 п.п.		
Регионы**, %	84,4	82,8		1,6 п.п.		
Всего Украина	33,6	33,0	0,63	1,9		
Телефонизация, %	70,5	69,2		1,3 п.п.		

*чистые подключения

**Россия без Москвы и С.-Петербурга

***Россия без Москвы

Источники: АСМ-consulting, оценка УРАЛСИБа

Константин Чернышев, che_kb@uralsib.ru
Станислав Юдин, yud_sa@uralsib.ru



Рынок рублевых облигаций

Выпуск	Объем выпуска, млн. руб.	Купонная ставка, %	Дата			Месяцев до		Цена	Изм.	Торговый объем, руб.	Котировки		Доходность, %				DVO1	Рейтинг		Сред. бл
			купона	оферты	погаш.	офрт.	погаш.				покупка	продажа	офрт.	погаш.	HPR	текущ.		S&P/M	Уралсиб	
КОРПОРАТИВНЫЕ ОБЛИГАЦИИ (продолжение)																				
Нидан-2	1 000	10,80	17.май.06		16.май.07		12,4											C	В	732
Нутритек	1 200	12,00	13.июн.06	13.июн.06	09.июн.09	1,1	37,5	100,01	-0,27	9 001	100,01	100,40	12,31		11,67	12,00	0,08			747
ОГО-1	1 100	15,50	21.окт.06		22.апр.07		11,6	102,20	-0,32	959 925	102,30	102,50		13,09	11,40	15,17	0,76			
ОГО-2	1 200	12,95	27.авг.06		25.фев.09		34,1				100,00									C+
ОСТ-2	1 000	13,60	11.май.06	11.май.06	08.май.08	0,0	24,3													C+
Отеллек-2	1 000	10,25	22.авг.06	21.авг.07	17.фев.09	15,6	33,8				98,50	99,85								
Очаково-2	1 500	8,50	14.сен.06		11.сен.08		28,5	99,39	-0,06	2 086 207	99,27	99,45		9,04		8,55	1,63			В-
ПИТ-1	1 000	12,00	28.сен.06		28.сен.06		4,7					101,90								С
ПИТ-2	1 500	14,25	25.сен.06	25.сен.06	23.мар.09	4,6	34,9	102,90	0,09	267 540	101,20	102,95	6,41		6,29	13,85	0,37			С
ПраймДон	1 000	12,50	12.май.06		10.ноя.06		6,1													C+
Талосто	1 000	10,00	08.сен.06	14.сен.07	06.мар.09	16,4	34,4				100,00	100,30								С
ЭФКО	800	8,00	05.сен.06		05.сен.06		3,9													С-
ЭФКО-2	1 500	10,50	28.июл.06	26.январ.07	22.январ.10	8,7	45,1	100,40	0,10	10 040 000	100,26	100,50	10,11		9,62	10,46	0,65			С-
розничная торговля																				
Виктория	1 500	9,90	03.авг.06	01.фев.07	29.январ.09	8,9	33,2	100,35	-0,05	8 664 165	100,20	100,40	9,57		9,15	9,87	0,67			410
Детский Мир	1 150	8,50	11.авг.06		29.январ.15		106,2			96 504 297										
Дикая Орхидея	1 000	11,30	13.июл.06	12.апр.07	09.апр.09	11,2	35,5													
Дикси	3 000	9,25	21.сен.06		17.мар.11		59,1													
Инком-Лада	700	17,00	25.май.06	14.дек.06	22.ноя.07	7,3	18,7	103,65	-0,35	14 511	102,65	103,95	9,36		8,63	16,40	0,55			С
Инком-Лада-2	1 400	11,75	19.май.06	16.фев.07	12.фев.10	9,4	45,8	100,33	0,08	21 068 900	100,15	100,34	11,78		11,00	11,71	0,67			С
Копейка	1 200	9,75	20.июн.06	19.дек.06	17.июн.08	7,4	25,6				101,20	101,50								В
Копейка-2	4 000	8,70	24.май.06	18.фев.09	15.фев.12	33,8	70,2	99,80	0,20	105 000 397	99,67	99,80	9,07			8,72	2,29			В
Магнит	2 000	9,34	24.май.06		19.ноя.08		30,8				101,60	102,75								
Марта-Финанс	700	14,84	25.май.06	25.май.06	22.май.08	0,5	24,8	104,79	-0,02	534 416	104,65	104,94	-60,51	12,47		14,16	1,71			613
Марта-Финанс-2	1 000	11,75	07.июн.06	07.июн.07	06.дек.09	13,1	43,5	99,92	0,00	10 725 569	99,85	100,10	12,16			11,76	0,93			636
Матрица	1 200	12,32	14.июн.06	13.июн.07	10.дек.08	13,3	31,5	99,85	-0,16	1 997 000	99,80	100,09	12,83			12,34	0,94			702
МИР	1 000	9,89	27.июн.06	27.дек.06	27.дек.07	7,7	19,9				100,40	100,60								
Перекресток	1 500	8,81	11.июл.06	11.июл.06	08.июл.08	2,1	26,3			150 450 000	100,10	100,20								В
Пятёрочка	1 500	11,45	17.май.06		12.май.10		48,8	110,00	0,41	6 051 100				8,63		10,41	3,40			В+
Пятёрочка-2	3 000	9,30	20.июн.06		14.дек.10		56,0			20 558 000	102,51	102,80								В+
сервис																				
ДжЭфСи-2	1 200	13,00	06.июн.06	26.дек.06	04.дек.07	7,7	19,1				101,87	102,19								В-
Евросервис	1 500	14,00	20.июн.06	19.дек.06	18.дек.07	7,4	19,6	100,45	0,04	40 186 547	100,51	100,89	13,86		12,95	13,94	0,53			С+
ИстЛайн-2	3 000	11,59	25.май.06	23.ноя.06	22.май.08	6,6	24,8	99,77	-0,18	11 571 800	99,70	99,80	12,38		11,44	11,62	0,48			NR
Лаверна	1 000	12,00	12.окт.06	12.апр.07	08.апр.10	11,2	47,6													
ММК-Трансфинанс	650	11,50	13.июл.06	16.январ.07	10.июл.08	8,4	26,4	100,50	-0,70	1 005	100,50		10,73		10,12	11,44	0,62			530
Мособлгаз	1 000	10,75	22.июн.06		21.дек.08		31,9	102,25	-0,03	10 225 000	102,06	102,34		9,48		10,51	1,49			320
Разгуляй	1 000	14,00	05.июн.06		05.июн.06		0,9	100,24	-0,26	31 074	100,25	101,50		10,48	10,00	13,97	0,07			С-
РКС	1 500	9,70	18.окт.06	17.окт.07	15.апр.09	17,5	35,7													
Росинтер-2	400	10,00	05.июл.06		02.июл.08		26,1	95,00	-3,00	123 500		109,00			13,31		10,53	1,64		С
Росинтер-3	1 000	11,00	01.сен.06	01.сен.06	27.авг.10	3,8	52,3													С
Санвэй	3 000	11,66	07.июн.06	06.июн.07	03.дек.08	13,1	31,3	101,30	0,00	212 740	101,30	101,46	10,60			11,51	0,95			480
Трансаэрс	2 500	11,65	10.авг.06	09.авг.07	05.фев.09	15,2	33,4	101,19	0,00	47 666 750	101,15	101,44	10,86			11,51	1,10			496
ЭйрЮнион	1 500	13,00	16.май.06	15.май.07	10.ноя.09	12,3	42,7													
ЮТэйр	1 000	10,65	24.май.06		22.ноя.06		6,5	100,45	0,00	5 122 950	100,25	100,45		9,99	9,31	10,60	0,49			470
строительство																				
Адамант	500	14,10	08.июн.06	08.июн.06	05.июн.08	1,0	25,2	102,20	-0,20	69 493	102,10	102,20	-11,87	11,78		13,80	1,73			В-
ГлМосСтрой	2 000	13,00	27.май.06	27.май.06	18.дек.07	0,6	12,7	100,14	-0,06	5 009 164	100,01	100,15	10,20		9,73	12,98	0,04			520
ЛенСпецСМУ	1 000	12,00	26.окт.06	24.апр.08	22.апр.10	23,8	48,1	100,00	0,05	14 257 853	99,81	100,90	11,84			12,00	1,61			557
ЛСР	1 000	11,00	21.сен.06	22.мар.07	20.мар.08	10,5	22,7	99,85	0,05	59 851 475	99,61	99,85	11,46		11,03	11,02	0,76			С+
Миракс Групп	1 000	12,50	22.авг.06	22.авг.06	19.авг.08	3,5	27,7					101,49								В-
ПИК-5	1 120	13,00	23.май.06	23.май.06	20.май.08	0,4	24,7	100,07	-0,13	1 502 108	100,05	100,18	11,30		10,73	12,99	0,03			С
Стройтрансгаз	3 000	9,60	28.июн.06		25.июн.08		25,9	101,42	-0,24	101 420	101,42	101,56		9,04		9,47	1,84			256
СУ-155	1 500	10,50	29.июн.06		30.мар.07		10,8													С+
энергетика																				
Башкирэн-2	500	9,50	24.авг.06		22.фев.07		9,6					101,48								В
Башкирэн-3	1 500	8,56	03.июл.06		19.мар.09		34,8													В
Ленэнерго	3 000	10,25	19.окт.06		19.апр.07		11,5	101,40	-0,05	608 400	101,31	101,49		8,85	8,60	10,11	0,86			318
Мосэнерго-2	5 000	7,65	31.авг.06	23.фев.12	18.фев.16	70,5	119,0				99,10	99,75								В-/ruBBB+
СвердлЭн	500	10,50	31.авг.06		01.мар.07		9,8													С
Татэнерго	1 500	9,65	14.сен.06		13.мар.08		22,4					103,30								
Якутскэнерго	400	14,00	31.авг.06		31.авг.06		3,8					102,35								С+
химия																				
Куйбышевазот-2	2 000	8,80	08.сен.06		04.мар.11		58,6				100,00	100,25								В-
НИКОСХИМ	1 000	14,00	15.июн.06		14.дек.06		7,3	101,47	-0,04	423 127	101,50	101,79		11,65	10,78	13,80	0,54			С
НКНХ-3	2 000	8,00	01.июн.06		01.сен.07		16,0													В
НКНХ-4	1 500	9,99	02.окт.06	30.мар.																



Рынок рублевых облигаций

Выпуск	Объем выпуска, млн. руб.	Купонная ставка, %	Дата			Месяцев до		Цена	Изм.	Торговый объем, руб.	Котировки		Доходность, %				DVO1	Рейтинг		Сред. бп	
			кулона	оферты	погаш.	офрт.	погаш.				покупка	продажа	офрт.	погаш.	HPR	текущ.		S&P/M	Уралиб		
КОРПОРАТИВНЫЕ ОБЛИГАЦИИ (продолжение)																					
УВЗ-2	3 000	9,35	04.окт.06	03.окт.07	05.окт.10	17,0	53,6	101,43	0,85	2 028 500	100,56	100,87	8,41			9,22	1,26		B	243	
автомобиль																					
АвтоВАЗ-2	3 000	9,20	16.авг.06	14.фев.07	13.авг.08	9,3	27,5	101,45	0,13	36 738 980	101,25	101,70	7,33			7,06	9,07	0,72		B	182
АвтоВАЗ-3	5 000	9,70	27.июн.06	27.июн.06	22.июн.10	1,6	50,1	100,37	0,03	1 004	100,27	100,33	6,82			6,63	9,66	0,13		B	183
ИжАвто	1 000	10,70	13.сен.06		14.мар.07		10,3	99,60	0,14	398 400	99,35	99,60			11,48	11,04	10,74	0,74		C-	591
КамАЗ	1 200	6,00	12.май.06		11.ноя.06		6,2													C	
КамАЗ-2	1 500	8,45	22.сен.06	26.сен.08	17.сен.10	29,0	53,0					99,90								C	
РусАвтоФин	500	14,00	22.май.06		22.май.06		0,4	100,20	-0,10	18 037	100,20	100,27			7,69	7,42	13,97	0,03		C	270
СОК-Авто	1 100	12,60	26.окт.06	26.окт.06	24.апр.08	5,6	23,8	100,25	0,20	650 623	99,85	100,25	12,36			11,98	12,57	0,41		B	715
СС-Авто	1 500	11,25	27.июл.06	25.янв.07	21.янв.10	8,7	45,1														
производство																					
Арнест	600	10,30	25.окт.06	25.апр.07	29.апр.09	11,7	36,2														
АЦБК	500	13,50	08.июн.06		07.сен.06		4,0														B-
АЦБК-Инвест-2	500	11,80	23.май.06	21.ноя.06	20.май.08	6,5	24,7														B-
Волга	1 500	12,00	12.сен.06		13.мар.07		10,2	101,71	0,05	1 017	101,60	101,80			10,04	9,62	11,80	0,77		B	446
ГОТЭК	550	12,50	06.июн.06		06.июн.06		0,9				100,00	100,70									C-
ГОТЭК-2	1 500	9,90	22.июн.06	23.июн.06	18.июн.09	1,5	37,8	99,86	-0,08	109 846	99,85	99,95	13,17		12,46	9,91	0,11			C-	819
ЛОМО-2	700	14,20	11.июл.06		11.июл.06		2,1	100,35	-0,16	70 243	100,41	100,55			12,13	11,56	14,15	0,16		D+	714
ОМК	3 000	9,20	08.июн.06		12.июн.08		25,5	102,30	-0,03	2 046	102,10	102,45			8,14		8,99	1,85		C+	170
Росконтракт	700	11,70	06.июн.06	05.сен.06	04.сен.07	3,9	16,1				99,50	99,90								C+	
РусТекстиль	500	18,80	12.сен.06		12.сен.06		4,2	102,61	-0,10	158 014	102,61	102,89			10,96	10,59	18,32	0,33		C-	587
РусТекстиль-2	1 000	12,75	07.сен.06		05.мар.09		34,3	99,60	-0,04	980 106	99,62	99,70			13,38		12,80	1,64		C-	705
РусТекстиль-3	1 200	12,00	24.окт.06	01.ноя.07	20.окт.09	18,0	42,0	98,41	-0,29	29 758 337	98,45	98,60	13,47				12,19	1,21		C-	745
СалаватСтекло	750	11,60	26.сен.06	26.сен.06	25.мар.08	4,6	22,8	103,74	-0,10	2 904 720	101,25	103,74	1,70		9,59	1,69	11,18	1,65			336
СалаватСтекло-2	1 200	9,28	01.ноя.06	31.окт.07	28.окт.09	18,0	42,2					100,00									
СвобСокол	600	13,55	25.май.06	25.май.06	22.ноя.07	0,5	18,7	100,00	0,40	100 000	100,00		13,57		12,76	13,55	0,04				858
СЗЛК	300	13,90	13.июл.06		13.июл.06		2,1	100,30	0,00	30 090	100,05	100,30			12,20	11,63	13,86	0,16		C	722
ТМК	2 000	10,30	20.окт.06		20.окт.06		5,4				101,10	101,30									B-
ТМК-2	3 000	10,09	26.сен.06	27.мар.07	24.мар.09	10,7	35,0	101,93	0,00	29 622 435	101,91	102,05	7,91		7,66	9,90	0,82			B-	230
ТМК-3	5 000	7,95	22.авг.06	19.фев.08	15.фев.11	21,7	58,1				99,75	99,90								B-	
ЧТПЗ	3 000	9,50	21.июн.06	18.июн.08	16.июн.10	25,7	49,9	102,55	0,10	57 160 450	102,25	102,75	8,32			9,26	1,86				186
ЯТХ	1 000	12,00	27.окт.06	27.окт.06	24.окт.08	5,7	29,9	100,20	0,02	10 721 350	100,00	100,30	11,86		11,50	11,98	0,42			C+	664
финансы																					
Газбанк	750	11,00	23.май.06	21.ноя.06	25.ноя.08	6,5	31,0				100,45	100,60									B2
Газпромбанк	5 000	7,10	03.авг.06		27.янв.11		57,4														Baa1/BB
Зенит	1 000	8,00	22.сен.06		24.мар.07		10,6				99,91	100,09									B1
Зенит-2	2 000	8,39	16.авг.06		16.фев.09		33,8				99,76	99,95									
Импэксбанк-2	1 000	7,50	20.окт.06	21.апр.07	20.апр.08	11,5	23,7				100,00	100,60									B-/B1
КИТ Финанс	2 000	10,50	17.июн.06	22.дек.06	18.дек.08	7,5	31,8				100,25	100,45									CCC
МастерБанк-2	1 000	12,75	26.май.06	26.май.06	23.май.08	0,5	24,8	100,15	0,05	2 612 965	100,10	100,25	9,19		8,81	12,73	0,04				420
МИА-2	1 000	9,50	08.авг.06	06.фев.07	09.авг.08	9,1	27,4	100,54	-0,13	15 095 140	100,50	100,70	9,03		8,72	9,45	0,67				355
МИА-3	1 500	9,40	01.июн.06	30.авг.07	23.фев.12	15,9	70,5														
МКБ	500	10,50	26.июл.06	19.май.06	25.апр.07	0,3	11,7				100,25	100,35									B1
ММБ-1	1 000	8,30	15.авг.06		13.фев.07		9,3														BB
МОИА	1 500	9,00	21.июн.06	21.июн.06	21.дек.10	1,4	56,2	99,95	-0,53	1 699 150	99,71	100,00	9,50		9,21	9,13	9,00	0,11			451
Пробизнесбанк-2	1 000	10,69	01.ноя.06	03.окт.06	29.апр.09	4,9	36,2				100,85	101,14									
Росбанк	3 000	9,25	15.авг.06	14.фев.07	15.фев.09	9,3	33,7	101,34	-0,06	14 186 900	101,31	101,38	7,53		7,25	9,13	0,72			3-/ruBBB-/Ba3	202
РХСБанк	3 000	7,50	07.июн.06	06.дек.06	04.июн.08	7,0	25,2				104,50										Baa2
РТК Лиз-4	2 250	8,80	10.окт.06		08.апр.08		23,3	100,45	0,05	14 063 000	100,45	100,50			8,58		8,76	1,13			B-
РусСтанд-2	1 000	14,00	14.июн.06		14.июн.06		1,2				100,50	102,40									
РусСтанд-3	2 000	8,40	23.авг.06	01.сен.06	22.авг.07	3,8	15,6				100,00										B+/ruA+/Ba2
РусСтанд-4	3 000	8,25	01.сен.06		03.мар.08		22,1	100,00	0,05	508 991	99,90	100,25			8,41		8,25	1,59			B+/ruA+/Ba2
РусСтанд-5	5 000	7,60	14.сен.06	15.мар.07	09.сен.10	10,3	52,8														B+/ruA+/Ba2
РусСтанд-6	6 000	8,10	16.авг.06	23.авг.07	09.фев.11	15,7	57,9	100,20	0,00	2 004			8,02			8,08	1,16				B+/ruA+/Ba2
ХКФ-2	3 000	8,50	16.май.06	16.май.06	11.май.10	0,2	48,7														B-/Ba3
ХКФ-3	3 000	8,25	22.июн.06	22.мар.07	16.сен.10	10,5	53,0	99,90	-0,07	97 953 998	99,93	100,05	8,63		8,28	8,26	0,78				B-/Ba3



Рынок рублевых облигаций

Выпуск	Объем выпуска, млн. руб.	Купонная ставка, %	Дата			Месяцев до		Цена	Изм.	Торговый объем, руб.	Котировки		Доходность, %				DVO1	Рейтинг	Сред. бл
			купона	оферты	погаш.	оферты	погаш.				покупка	продажа	оферты	погаш.	HPR	текущая			
МУНИЦИПАЛЬНЫЕ ОБЛИГАЦИИ																			
Башкортостан-4	500	8,02	14.сен.06		13.сен.07		16,4				100,00							BB/Ba1	
Белг обл-31001	2 000	8,38	17.май.06		10.ноя.10		54,8												
Волг обл	600	13,00	15.июн.06		11.июн.09		37,6				106,05	107,00							
Волг обл-2	700	6,48	22.июн.06		17.июн.10		50,0				106,50	108,25							
Воронеж обл-2	500	13,00	16.июн.06		18.июн.09		37,8				114,00	115,00							
Иркут обл	800	10,50	20.июл.06		22.июл.07		14,6	101,50	-0,20	2 526 587	101,53	101,70		8,16	10,34	0,64		B+	242
Иркут обл-2	1 050	10,00	06.июн.06		07.сен.06		4,0				100,85	101,00						B+	
Ирк обл31-1	1 500	10,00	22.июн.06		17.дек.09		43,9				102,75	103,25						B+	
Ирк обл31-2	900	8,50	25.окт.06		23.окт.08		29,9	100,85	0,15	1 009	100,50	100,85		7,57	8,43	1,30		B+	137
Коми-5	500	14,00	24.июн.06		24.дек.07		19,8	110,27	0,22	126 810	110,05	110,29		6,84	12,70	1,54		-/Ba3	75
Коми-6	700	14,00	14.окт.06		14.окт.10		53,9	117,01	0,84	128 711	117,00	120,00		7,85	11,96	3,88		-/Ba3	124
Коми-7	1 000	12,00	23.май.06		22.ноя.13		91,8				107,50	109,00						-/Ba3	
Коми-8	1 000	9,00	05.сен.06		03.дек.15		116,5				97,51	99,90						-/Ba3	
Костром обл-4	800	12,00	13.июн.06		11.мар.08		22,4				106,70	108,10							
Красноярск-4	630	12,50	27.июл.06		27.окт.06		5,7				102,65	102,90							
Крас край-3	3 000	7,00	04.окт.06		01.окт.08		29,2				99,00	99,15							
Краснод край	605	10,50	16.май.06		15.май.07		12,3											B+/ruA+	
Лен обл-2	800	14,01	14.июн.06		08.дек.10		55,8											B+/ruA+	
Лен обл-3	1 300	13,50	16.июн.06		05.дек.14		104,4					134,88						B+/ruA+	
Москва-32	4 000	10,00	25.май.06		25.май.06		0,5				100,15	100,25						BBB/Baa2	
Москва-35	4 000	10,00	18.июн.06		18.июн.06		1,3				100,30	100,81						BBB/Baa2	
Москва-37	4 000	10,00	23.июн.06		23.сен.06		4,5				101,10	105,00						BBB/Baa2	
Москва-27	4 000	15,00	20.июн.06		20.дек.06		7,5				100,10	106,10						BBB/Baa2	
Москва-31	5 000	10,00	20.май.06		20.май.07		12,5				103,04	104,05						BBB/Baa2	
Москва-42	3 000	10,00	13.май.06		13.авг.07		15,3											BBB/Baa2	
Москва-40	5 000	10,00	26.июл.06		26.окт.07		17,8											BBB/Baa2	
Москва-43	5 000	10,00	17.май.06		17.май.08		24,6											BBB/Baa2	
Москва-29	5 000	10,00	05.июн.06		05.июн.08		25,2				102,00	110,00						BBB/Baa2	
Москва-36	3 900	10,00	16.июн.06		16.дек.08		31,7	109,05	0,05	1 091	108,75	109,05		6,28	9,17	2,43		BBB/Baa2	-29
Москва-47	5 000	10,00	28.июл.06		28.апр.09		36,1					109,75						BBB/Baa2	
Москва-41	5 000	10,00	30.июл.06		30.июл.10		51,4				108,00	111,20						BBB/Baa2	
Москва-38	5 000	10,00	26.июн.06		26.дек.10		56,4	113,30	0,19	45 314 000	113,10	113,30		6,73	8,83	4,12		BBB/Baa2	10
Москва-39	4 800	10,00	21.июл.06		21.июл.14		99,8	109,70	-0,35	92 148	109,88	110,03		7,00	9,12	6,21		BBB/Baa2	35
Москва-44	5 000	10,00	24.июн.06		24.июн.15		111,1	109,70	-0,20	590 288 290	109,60	109,90		6,99	9,12	6,71		BBB/Baa2	22
Моск обл-3	4 000	11,00	20.авг.06		19.авг.07		15,5	105,25	-0,04	247 499 501	105,21	105,30		6,74	10,45	1,21		3B/ruAA/Ba3	83
Моск обл-4	9 600	11,00	25.июл.06		21.апр.09		35,9	110,90	0,02	22 281 990	110,70	111,15		7,07	9,92	2,68		3B/ruAA/Ba3	58
Моск обл-5	12 000	10,00	03.окт.06		30.мар.10		47,3	107,60	-0,09	172 094 798	107,42	107,74		7,27	9,29	2,71		3B/ruAA/Ba3	82
Моск обл-6	12 000	9,00	24.окт.06		19.апр.11		60,2	106,31	-0,09	431 002 815	106,30	106,45		7,59	8,47	4,08		3B/ruAA/Ba3	100
Нижегор обл-1	1 000	11,80	02.авг.06		01.ноя.06		5,8	102,09	-0,11	918 800	101,70	102,45		7,52	7,27	11,56		0,45	230
Нижегор обл-2	2 500	10,24	02.ноя.06		02.ноя.08		30,2	104,93	-0,15	10 945 038	104,77	105,04		7,23	9,76	1,64			92
Новосибирск-2	1 500	12,00	06.июн.06		07.дек.06		7,0	102,70	-0,20	1 027	102,70	103,10		7,38	7,00	11,68		0,54	205
Новосибирск-3	1 000	13,00	12.июл.06		14.июл.09		38,7	113,80	0,00	557 620	113,50	113,80		7,57	11,42	2,91			108
Новосиб обл	1 500	13,50	27.июл.06		27.июл.06		2,6	101,42	-0,07	67 944 301	101,25	101,64		6,91	6,73	13,31		0,20	192
Новосиб обл-2	2 000	13,30	01.июн.06		29.ноя.07		18,9	108,02	-0,48	1 080	108,01	108,50		8,01	12,31	1,44			195
Самар обл-1	1 185	12,00	04.июл.06		04.июл.06		1,8				100,65							BB-/ruAA-/Ba2	
Самар обл-2	1 500	6,82	15.июн.06		09.сен.10		52,8					99,00						BB-/ruAA-/Ba2	
Твер обл-2	600	16,90	25.май.06		23.ноя.06		6,6				104,70	105,00							
Твер обл-3	800	7,95	01.июн.06		30.ноя.08		31,2	100,25	-0,03	1 203 000	100,06	100,30		8,07	7,93	2,17			147
Томск	300	12,00	25.май.06		22.ноя.07		18,7												
Томск обл-1	500	11,00	27.июл.06		27.июл.06		2,6					101,27						ruA	
Томск обл-2	600	11,00	13.окт.06		13.окт.07		17,4				104,50	104,80						ruA	
Удмуртия	1 000	8,20	27.июн.06		27.дек.08		32,1				100,81	101,00							
Уфа-3	400	10,03	18.июл.06		18.июл.06		2,3				100,41	100,60						B+/ruA+	
Уфа-4	500	10,03	06.июн.06		03.июн.08		25,2	104,22	0,07	333 506	104,11	104,39		7,92	9,62	1,86		B+/ruA+	152
Хаб край-5	700	10,00	05.июл.06		05.окт.06		4,9				101,31	101,60							
ХМАО-2	3 000	12,00	28.май.06		27.май.08		24,9											BB/ruAA	
Чувашия-2	500	9,00	12.июл.06		13.апр.07		11,3				101,30	101,80							
Чувашия-4	750	12,33	26.сен.06		27.мар.09		35,1				113,20	113,55							
Якутия-3	800	12,00	20.июн.06		17.июн.08		25,6	108,99	0,09	3 450 774	108,90	109,50		7,56	11,01	1,93		ruA	112
Якутия-5	2 000	9,00	20.июл.06		21.апр.07		11,5				101,16	101,35						ruA	
Якутия-25006	2 000	10,00	18.май.06		13.май.10		48,8											ruA	
Якутия-35001	1 500	7,95	20.июл.06		11.апр.13		84,3				100,80	100,90						ruA	
ЯНАО	1 800	11,00	05.авг.06		03.авг.08		27,2											BB-/ruAA-	
Яросл обл-2	1 000	13,28	04.июл.06		03.июл.07		14,0				106,50	107,20							
Яросл обл-3	1 000	12,00	18.май.06		17.ноя.06		6,4												
Яросл обл-4	1 000	11,00	24.май.06		26.май.09		37,1	108,22	-0,03	546 523	108,17	108,60		7,52	10,16	2,71			102
Яросл обл-34006	2 000	8,35	24.окт.06		19.апр.11		60,2				99,50	100,09							
ГОСУДАРСТВЕННЫЕ ОБЛИГАЦИИ																			
ОФЗ 45002	2 760	10,00	02.авг.06		02.авг.06		2,8	101,13	-0,06										

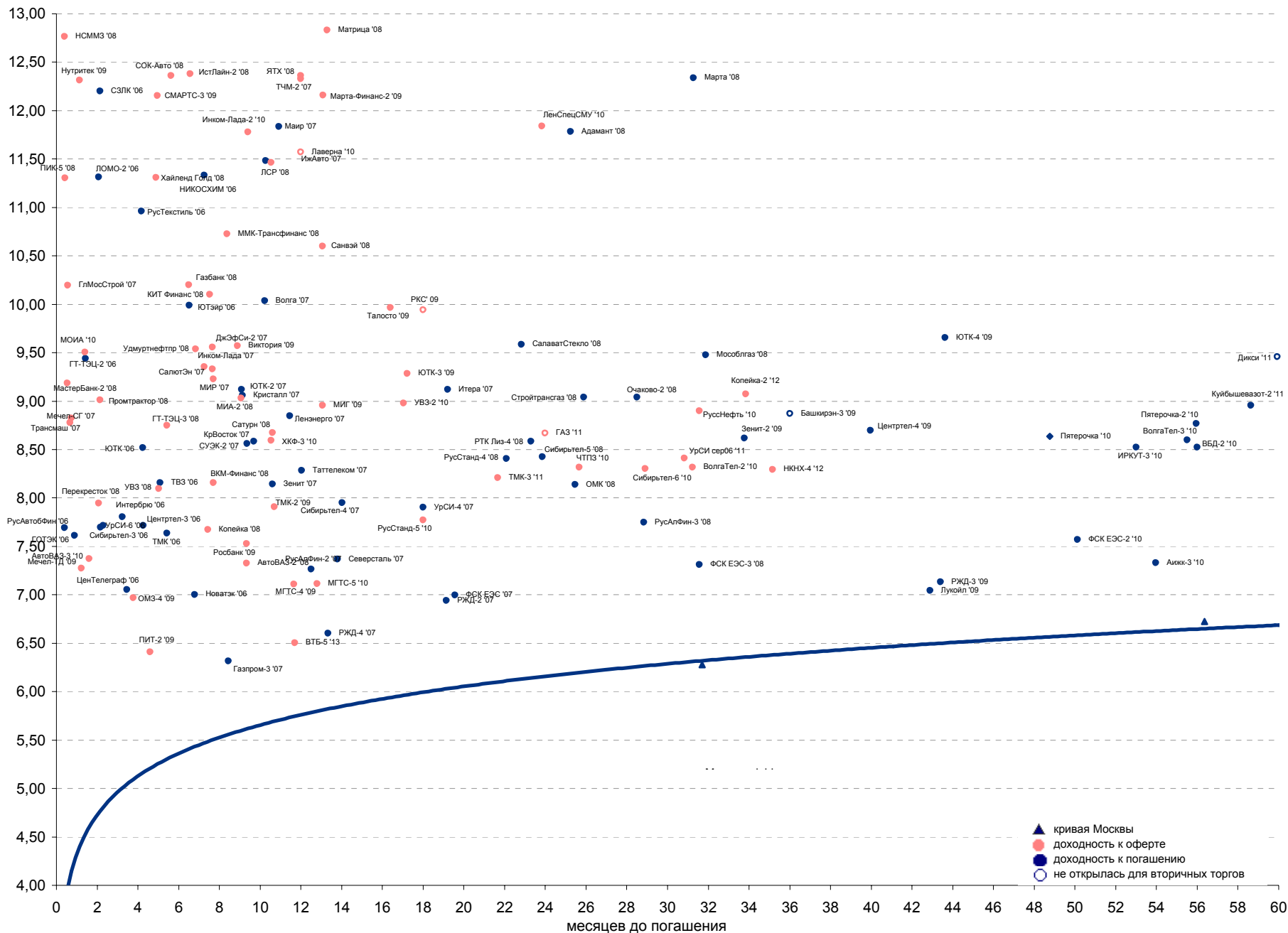


Рынок рублевых облигаций

Выпуск	Объем, тыс. ед.	Купон	Дата погашения	Дата след. Купона	Цена закрытия	Изменение, %	Доходность, %		Спрэд к индикатору, б.п.	Мод. дюрация
							погашения	текущая		
СУВЕРЕННЫЕ ОБЛИГАЦИИ										
Россия '07	\$ 2 400 000	10,00	26.06.2007	26.06.2006	104,69	0,00	5,58	9,55	53,2	1,02
Россия '10	\$ 2 767 442	8,25	31.03.2010	30.09.2006	105,00	-0,01	6,76	7,86	176,5	3,26
Россия '18	\$ 3 466 671	11,00	24.07.2018	24.07.2006	140,45	-0,32	6,22	7,83	99,7	7,41
Россия '28	\$ 2 500 000	12,75	24.06.2028	24.06.2006	173,50	-0,08	6,46	7,35	116,8	10,06
Россия '30	\$ 18 400 000	5,00	31.03.2030	30.09.2006	107,97	0,14	6,17	4,63	104,3	7,48
МинФин V	\$ 2 837 000	3,00	14.05.2008	14.05.2007	94,85	0,00	5,81	3,16	75,9	1,86
МинФин VI	\$ 1 750 000	3,00	14.05.2006	14.05.2006	99,93	0,00	16,03	3,00	1110,7	0,01
МинФин VII	\$ 1 750 000	3,00	14.05.2011	14.05.2007	87,75	0,00	5,90	3,42	86,8	4,43
МинФин VIII	\$ 1 322 000	3,00	14.11.2007	14.11.2006	97,33	0,00	4,87	3,08	-17,6	1,44
Aries '07	eur 2 000 000	6,18	25.10.2007	25.10.2006	104,19	-0,03	3,38	5,93		0,46
Aries '09	eur 1 000 000	7,75	25.10.2009	25.10.2006	111,36	0,06	4,13	6,96	-86,3	2,94
Aries '14	\$ 2 435 500	9,60	25.10.2014	25.10.2006	123,60	-0,21	6,00	7,77	86,6	6,04
МУНИЦИПАЛЬНЫЕ ОБЛИГАЦИИ										
Москва '11	eur 374 000	6,45	12.10.2011	12.10.2006	108,29	0,06	5,68	5,96	-22,6 / 64,2	5,04
КОРПОРАТИВНЫЕ ОБЛИГАЦИИ										
АЛРОСА '08	\$ 500 000	8,13	06.05.2008	06.11.2006	104,36	-0,09	5,75	7,79	-24,3 / 72,9	1,81
АЛРОСА '14	\$ 500 000	8,88	17.11.2014	17.05.2006	112,72	-0,30	6,88	7,87	45,6 / 182,0	5,86
Альфа-Банк '07	\$ 150 000	7,75	09.02.2007	09.08.2006	100,91	-0,02	6,43	7,68	84,9 / 138,1	0,69
Банк Москвы '09	\$ 250 000	8,00	28.09.2009	28.09.2006	103,82	-0,16	6,71	7,71	14,3 / 171,7	2,90
Банк Москвы '10	\$ 300 000	7,38	26.11.2010	26.05.2006	101,99	-0,22	6,86	7,23	15,3 / 184,2	3,68
БВД '08	\$ 150 000	8,50	21.05.2008	21.05.2006	102,10	-0,12	7,36	8,33	138,9 / 233,4	1,76
ВТБ '08	\$ 550 000	6,88	11.12.2008	11.06.2006	101,93	-0,14	6,05	6,74	-18,6 / 104,0	2,27
ВТБ '11	\$ 450 000	7,50	12.10.2011	12.10.2006	104,76	-0,23	6,44	7,16	-25,8 / 141,3	3,71
ВТБ '15	\$ 750 000	6,32	04.02.2015	04.08.2006	100,15	0,01	6,27	6,31	27,3 / 190,9	3,21
ВТБ '35	\$ 1 000 000	6,25	30.06.2035	30.06.2006	98,03	-0,36	6,40	6,38	-5,9 / 110,9	6,69
Вымпелком '09	\$ 450 000	10,00	16.06.2009	16.06.2006	107,66	-0,09	7,18	9,29	79,8 / 218,5	2,55
Вымпелком '10	\$ 300 000	8,00	11.02.2010	11.08.2006	101,89	-0,05	7,41	7,85	71,9 / 239,8	3,13
Вымпелком '11	\$ 300 000	8,38	22.10.2011	22.10.2006	103,50	-0,11	7,58	8,09	95,3 / 254,5	4,31
Газпром '07	\$ 500 000	9,13	25.04.2007	25.10.2006	103,10	-0,01	5,69	8,85	10,9 / 64,1	0,90
Газпром '09	\$ 700 000	10,50	21.10.2009	21.10.2006	113,91	-0,18	5,95	9,22	-80,4 / 96,1	2,90
Газпром '10	eur 1 000 000	7,80	27.09.2010	27.09.2006	112,67	0,12	4,53	6,92	-223,2 / -46,7	3,58
Газпром '13	\$ 1 750 000	9,63	01.03.2013	01.09.2006	117,46	-0,32	6,41	8,19	-34,9 / 137,5	5,04
Газstream '13	\$ 646 500	5,63	22.07.2013	22.07.2006	98,30	-0,34	5,92	5,72	-51,9 / 88,3	5,72
Газпром '15	eur 1 000 000	5,88	01.06.2015	01.06.2006	104,79	0,21	5,20	5,61	-112,5 / 6,7	6,60
Газпром '20	\$ 1 250 000	7,20	01.02.2020	01.08.2006	103,62	-0,34	6,79	6,95	0,0 / 166,0	4,10
Газпром '34	\$ 1 200 000	8,63	28.04.2034	28.10.2006	120,61	-0,07	6,94	7,15	48,5 / 181,4	11,78
Газпромбанк '08	\$ 1 050 000	7,25	30.10.2008	30.10.2006	102,22	-0,10	6,26	7,09	4,5 / 124,3	2,22
Газпромбанк '15	\$ 1 000 000	6,50	23.09.2015	23.09.2006	95,90	0,36	7,11	6,78	78,4 / 197,6	6,79
Евраз '06	\$ 175 000	8,88	25.09.2006	25.09.2006	100,85	-0,06	6,37	8,80	-966,2 / 65,6	0,35
Евраз '09	\$ 300 000	10,88	03.08.2009	03.08.2006	109,37	-0,14	7,53	9,94	109,7 / 253,6	2,64
Евраз '15	\$ 750 000	8,25	10.11.2015	10.11.2006	100,03	-0,39	8,25	8,25	192,3 / 311,6	6,48
Зенит '06	\$ 125 000	9,25	12.06.2006	12.06.2006	100,19	0,00	6,32	9,23	74,1 / 127,3	0,07
МБРР '08	\$ 150 000	8,63	03.03.2008	03.09.2006	100,67	-0,08	8,20	8,57	230,7 / 317,1	1,61
МДМ-Банк '06	\$ 200 000	9,38	23.09.2006	23.09.2006	100,87	0,12	6,47	9,29	153,8 / 141,5	0,35
Мегафон '09	\$ 375 000	8,00	10.12.2009	10.06.2006	101,34	-0,12	7,56	7,89	96,4 / 257,7	2,96
ММК '08	\$ 300 000	8,00	21.10.2008	21.10.2006	100,94	-0,12	7,56	7,93	138,0 / 255,0	2,17
МТС '08	\$ 400 000	9,75	30.01.2008	30.07.2006	104,82	-0,12	6,70	9,30	111,5 / 170,3	1,52
МТС '10	\$ 400 000	8,38	14.10.2010	14.10.2006	103,20	-0,10	7,51	8,12	55,8 / 248,0	3,63
МТС '12	\$ 400 000	8,00	28.01.2012	28.07.2006	101,26	-0,26	7,72	7,90	111,1 / 268,5	4,42
НИКойл '07	\$ 150 000	9,00	19.03.2007	19.09.2006	101,39	0,01	7,25	8,88	166,8 / 220,0	0,79
НОМОС '07	\$ 125 000	9,13	13.02.2007	13.08.2006	101,37	-0,02	7,17	9,00	158,9 / 212,1	0,70
Норникель '09	\$ 500 000	7,13	30.09.2009	30.09.2006	100,84	-0,10	6,84	7,07	25,1 / 184,3	2,93
Петрокоммерц '07	\$ 120 000	9,00	09.02.2007	10.08.2006	101,69	0,02	6,57	8,85	98,8 / 152,0	0,69
Промсвбанк '06	\$ 200 000	10,25	27.10.2006	27.10.2006	101,32	-0,01	7,16	10,12	-887,8 / 218,7	0,43
Промстройбанк '08	\$ 300 000	6,88	29.07.2008	29.07.2006	100,68	-0,15	6,53	6,83	44,8 / 154,0	1,98
Промстройбанк '15	\$ 400 000	6,20	29.09.2015	29.09.2006	97,56	0,07	6,85	6,36	15,8 / 180,5	3,73
РБР '08	\$ 170 000	6,50	11.08.2008	11.08.2006	99,93	-0,04	6,53	6,50	41,9 / 153,2	2,02
Росбанк '09	\$ 300 000	9,75	24.09.2009	24.06.2006	104,37	-0,18	8,25	9,34	148,7 / 320,2	1,97
Роснефть '06	\$ 150 000	12,75	20.11.2006	20.05.2006	103,65	-0,04	5,40	12,30	-1062,9 / 47,8	0,47
РусСтандарт '07	\$ 300 000	8,75	14.04.2007	14.10.2006	101,39	-0,01	7,13	8,63	123,2 / 210,0	0,86
РусСтандарт '08	\$ 300 000	8,13	21.04.2008	21.10.2006	100,35	-0,08	7,92	8,10	195,6 / 289,4	1,75
Сбербанк '15	\$ 1 000 000	6,23	11.02.2015	11.08.2006	99,52	0,06	6,37	6,26	-39,1 / 124,2	3,23
Северсталь '09	\$ 325 000	8,63	24.02.2009	24.08.2006	102,74	-0,12	7,50	8,39	119,9 / 249,6	2,39
Северсталь '14	\$ 375 000	9,25	19.04.2014	19.10.2006	107,58	-0,27	7,94	8,60	148,9 / 281,1	5,61
Сибкадаембанк '08	\$ 175 000	9,75	19.05.2008	19.05.2006	102,35	-0,09	8,45	9,53	250,3 / 342,7	1,72
Сибнефть '07	\$ 400 000	11,50	13.02.2007	13.08.2006	104,00	-0,03	5,87	11,06	29,2 / 82,4	0,70
Сибнефть '09	\$ 500 000	10,75	15.01.2009	15.07.2006	111,12	-0,09	6,15	9,67	57,0 / 110,2	2,26
Синек '15	\$ 250 000	7,70	03.08.2015	03.08.2006	99,32	-0,34	7,80	7,75	123,9 / 267,3	4,76
Система '08	\$ 350 000	10,25	14.04.2008	14.10.2006	105,73	-0,11	6,99	9,69	140,8 / 199,6	1,71
Система '11	\$ 350 000	8,88	28.01.2011	28.07.2006	103,43	-0,19	7,98	8,58	127,9 / 296,1	3,71
ТНК '07	\$ 700 000	11,00	06.11.2007	06.11.2006	106,73	-0,12	6,14	10,31	56,1 / 109,3	1,36
Уралсиб '06	\$ 140 000	8,88	06.07.2006	06.07.2006	100,27	0,00	6,66	8,85	-937,1 / 173,6	0,14
ХКФ '08	\$ 150 000	9,13	04.02.2008	04.08.2006	101,57	-0,13	8,11	8,98	226,1 / 308,0	1,53



Рынок корпоративных облигаций





Бизнес-блок операций с долговыми инструментами

Исполнительный директор, руководитель бизнес-блока

Александр Пугач, apugach@uralsib.ru

Сергей Шемардов, клиентский менеджер, she_sa@uralsib.ru
Елена Довгань, клиентский менеджер, dov_en@uralsib.ru
Анна Карпова, клиентский менеджер, kar_am@uralsib.ru
Татьяна Архипова, клиентский менеджер, tarkhipova@uralsib.ru

Андрей Борисов, трейдер, bor_av@uralsib.ru
Чалов Вячеслав, трейдер, chalovVG@uralsib.ru
Борис Гинзбург, руководитель управления анализа
долговых инструментов, bginzburg@uralsib.ru
Анастасия Залесская, ст. аналитик, zal_av@uralsib.ru

Управление рынков долгового капитала

Руководитель управления

Дмитрий Волков, vda@uralsib.ru

Илья Зимин, директор, zimin@uralsib.ru
Гузель Тимошкина, ст. специалист, tim_gg@uralsib.ru

Дарья Сонюшкина, ст. специалист, son_da@uralsib.ru

Аналитическое управление

Руководитель управления

Петру Вадува, vad_pe@uralsib.ru

Заместитель руководителя управления

Константин Чернышев, che_kb@uralsib.ru

Стратегия

Петру Вадува, руководитель управления, vad_pe@uralsib.ru
Владимир Савов, ст. аналитик, sav_vn@uralsib.ru
Мария Плотникова, аналитик, plo_my@uralsib.ru
Наталья Майорова, аналитик, mai_ng@uralsib.ru

Металлургия/Машиностроение

Вячеслав Смольянинов, ст. аналитик, smo_vb@uralsib.ru
Кирилл Чуйко, аналитик, chu_ks@uralsib.ru

Телекоммуникации

Константин Чернышев, ст. аналитик, che_kb@uralsib.ru
Станислав Юдин, аналитик, yud_sa@uralsib.ru

Нефть и газ / Энергетика

Каюс Рапану, ст. аналитик, rap_ca@uralsib.ru
Алексей Кормщиков, аналитик, kor_an@uralsib.ru
Матвей Тайц, аналитик, tai_ma@uralsib.ru
Анна Юдина, аналитик, udi_an@uralsib.ru

Банки

Владимир Савов, ст. аналитик, sav_vn@uralsib.ru

Потребительский сектор

Марат Ибрагимов, ст. аналитик, ibr_my@uralsib.ru

Экономика России

Владимир Тихомиров, ст. экономист, tih_vi@uralsib.ru

Редактирование/Полиграфия/Перевод

Марк Брэдфорд, ст. редактор (англ. яз.),
bra_ms@uralsib.ru

Кристофер Роуз, редактор (англ. яз.),
ros_ch@uralsib.ru

Юлия Прокопенко, ст. редактор,
pro_ja@uralsib.ru

Андрей Пятигорский, ст. редактор,
pya_ae@uralsib.ru

Юлия Крючкова, переводчик/редактор, kru_jo@uralsib.ru

Интернет / Базы данных

Кирилл Братанич, специалист, bra_kv@uralsib.ru

Настоящий бюллетень предназначен исключительно для информационных целей. Ни при каких обстоятельствах этот бюллетень не должен использоваться или рассматриваться как oferta или предложение делать oferty. Несмотря на то, что данный материал был подготовлен с максимальной тщательностью, УРАЛСИБ не дает никаких прямых или косвенных заверений или гарантий в отношении достоверности и полноты включенной в бюллетень информации. Ни УРАЛСИБ, ни агенты компании или аффилированные лица не несут никакой ответственности за любые прямые или косвенные убытки от использования настоящего бюллетеня или содержащейся в нем информации.

Все права на бюллетень принадлежат ООО «УРАЛСИБ Кэпитал», и содержащаяся в нем информация не может воспроизводиться или распространяться без предварительного письменного разрешения. © УРАЛСИБ 2005